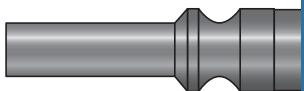


32 SCFM



Type L-1

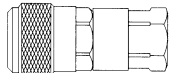
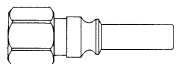
À soupape - 1 voie

ABOUT
(ACIER)

RACCORD
AUTOMATIQUE
(ACIER)

RACCORD
MANUEL
(LAITON)

FILETAGE FEMELLE



No. de pièce

No. de pièce

No. de pièce

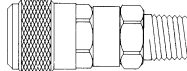
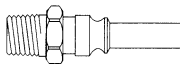
1/4" (F) NPT

19.1142

19.1442

19.1743

FILETAGE MÂLE



No. de pièce

No. de pièce

No. de pièce

1/4" (M) NPT

19.1242

19.1542

19.1843



Applications

- Idéal pour outils pneumatiques

Caractéristiques

- Interchangeable avec abouts de type Lincoln 1/4"
- Automatique
- About pleine longueur

Spécifications

Pression maximale d'utilisation
250 PSI

Température d'utilisation
-40°C à 107°C (-40°F à 225°F)

Débit d'air
32 SCFM

Construction

Corps : Acier
Valve et ressort : Acier inoxydable
Joint d'étanchéité : Buna-N
Billes de verrouillage : Acier inoxydable

ENSEMBLE DE 2 OU 4 PIÈCES



No. de pièce	Description
19.1711	Ensemble 2 pièces (19.1242 + 19.1442)
19.1704	Ensemble 4 pièces (19.1142 + 19.1242 + 19.1442 + 33.1128)

SOUFFLETTE DE POCHE AJUSTABLE

Applications

- Transforme rapidement un raccord de type L-1 en soufflette ajustable
- Ouverture et fermeture de l'air par une simple rotation du bec
- Pression d'entrée maximale 150 PSI



No. de pièce 65.1019

